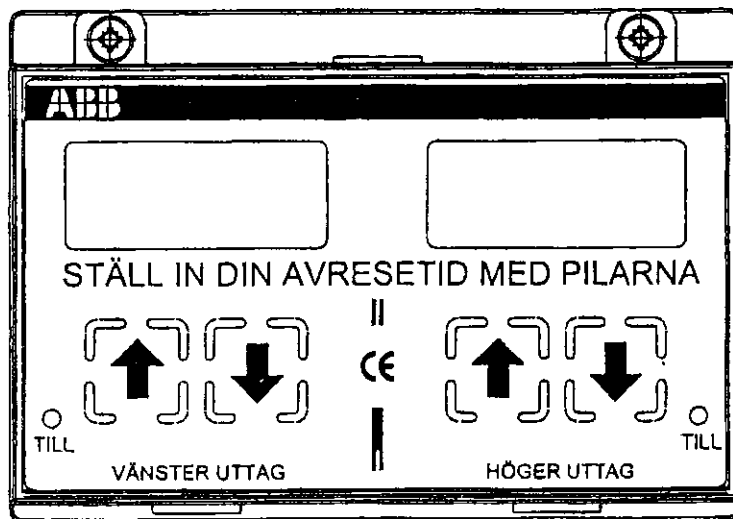
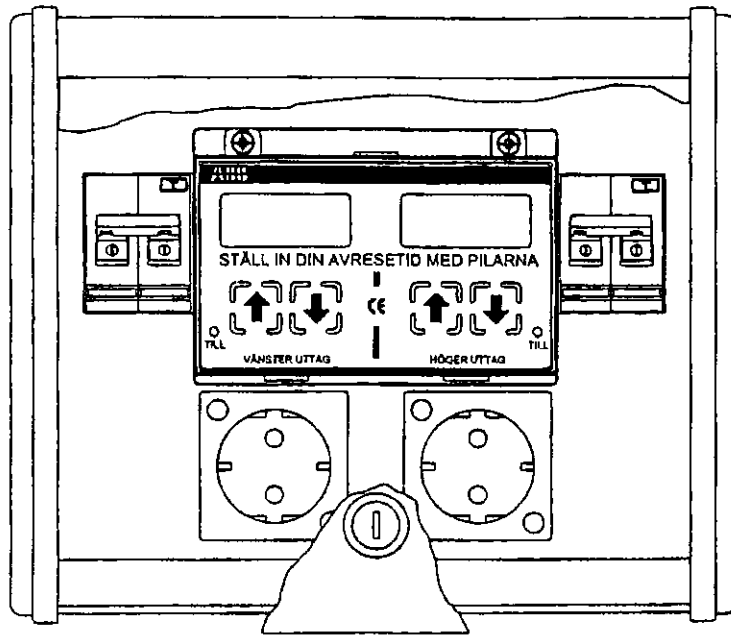


# ABB



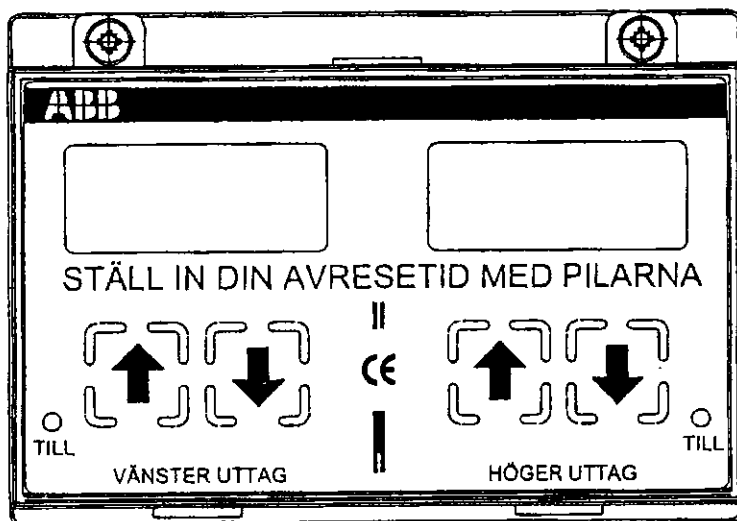
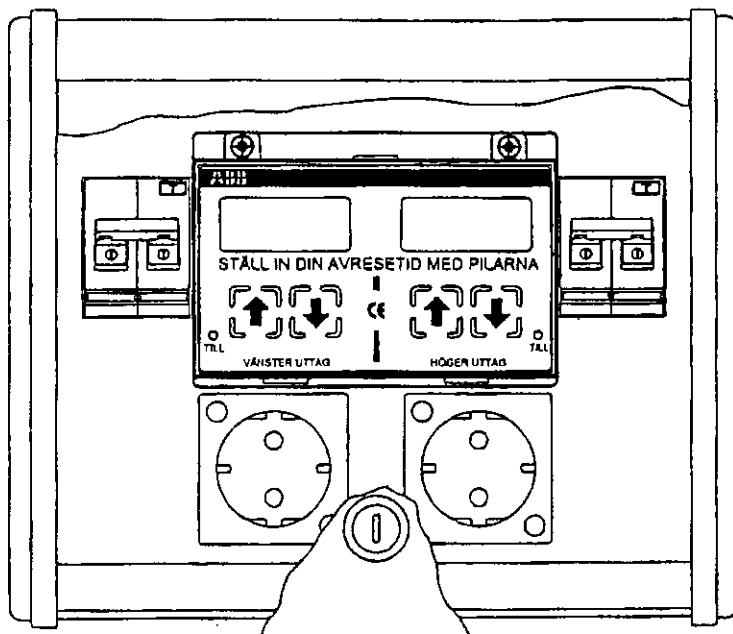
## Inställning av avresetid.

Här anger Du vilken tid Du vill använda bilen, sedan sköter elektroniken så att uppvärmningen startar i rätt tid.

Tryck på pilen Upp  eller pilen Ner  tills den tid visas i fönstret när Du vill använda bilen.

Om Du behöver använda uttaget omedelbart (för dammsugning eller dylikt) behöver Du bara trycka in både pil Upp och pil Ned samtidigt så får Du spänning på uttaget i en halvtimme.

# ABB



## Inställning av realtid.

Tryck in knappen CE (mitt på uret) i ca 4 sekunder.

I vänster display visas nu "01".

Tryck därefter på de högra pilarna **↑** Upp eller **↓** Ned tills rätt tid visas i den högra displayen.

Nu är realtiden (klockan) inställd.